ASP型工事情報共有システム
BeingCollaboration

BEING

簡易操作マニュアル

工事履行報告書の2か月目以降の発議

株式会社ビーイング

＜お問い合わせ先＞
広島営業所
TEL：082-545-2693
サポートセンター
TEL：059-221-0815

© 2025 Being Co., Ltd. All rights reserved.

目次

1. 一覧を表示する
2. 帳票を選択する
3. 編集し発議する

目次

1. 作成済み帳票一覧を表示する
2. 先月の工事履行報告書を選択する
3. 内容を編集し、発議する

© Being Co., Ltd. All rights reserved.

ASP型工事情報共有システム
BeingCollaboration

目次

1. 一覧を表示する
2. 帳票を選択する
3. 編集し発議する

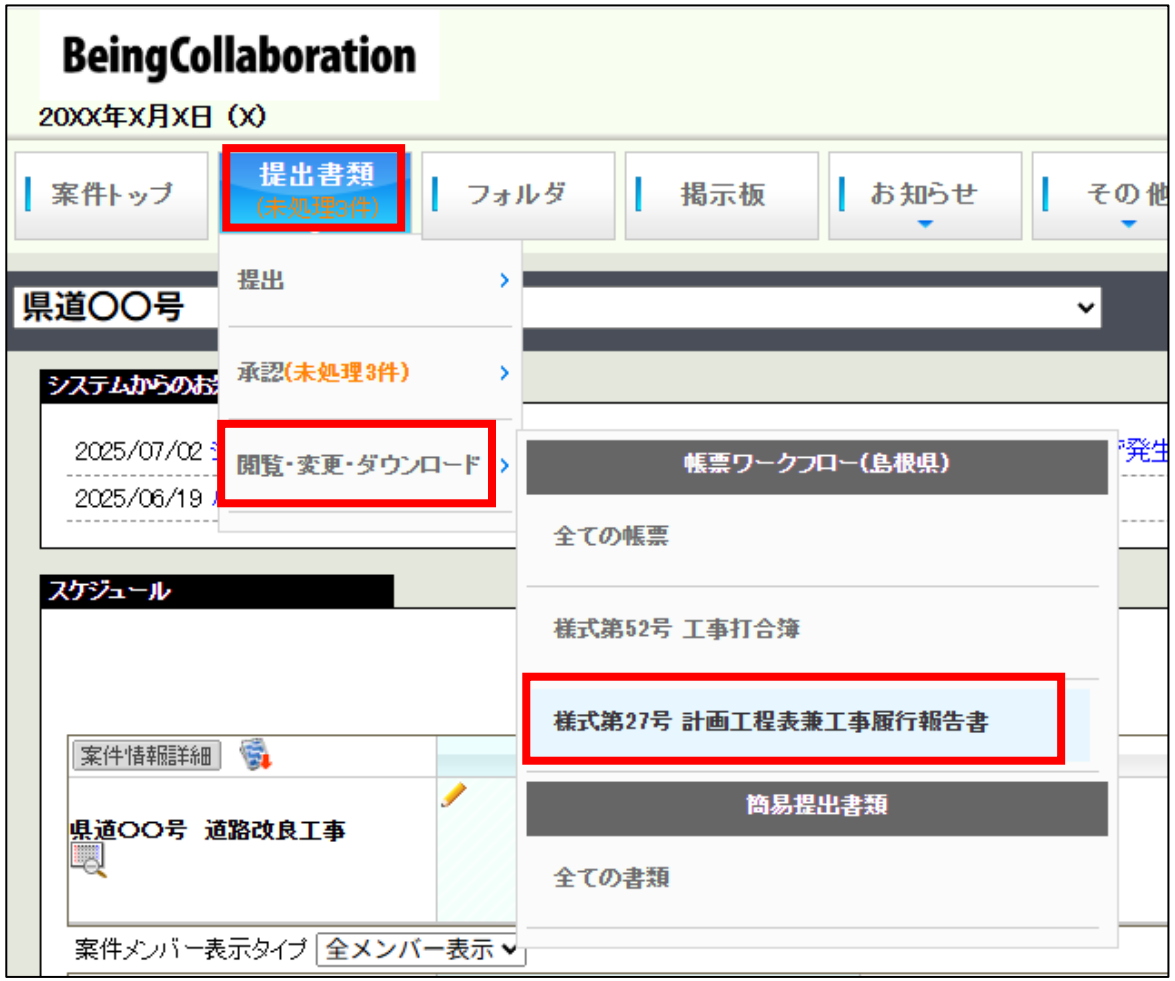

操作手順

1. ツールバー
   提出書類
   ⇒閲覧・変更・ダウンロード
   ⇒様式第27号 計画工程表兼工事履行報告書
   の順に選択してください。

© Being Co., Ltd. All rights reserved.

目次

1. 一覧を表示する
2. **帳票を選択する**
3. 編集し発議する

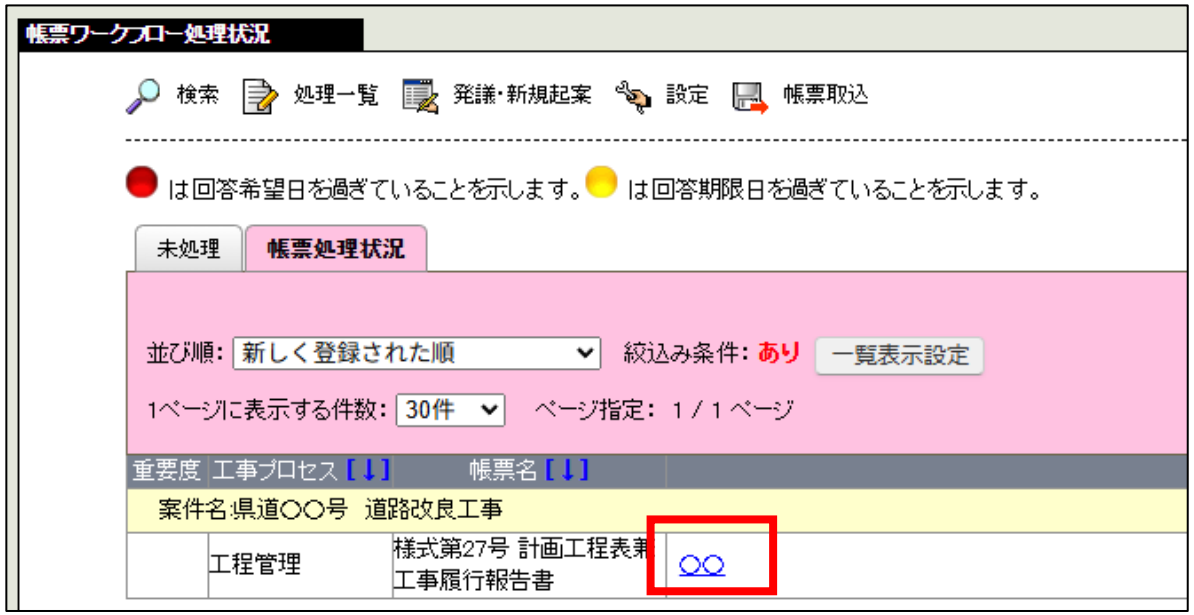

操作手順

1. 再利用したい先月の帳票の、標題をクリックしてください。

「帳票処理状況」タブ　では、
現在決裁中の帳票から、決済完了済みの帳票まで、すべての帳票が表示されます。

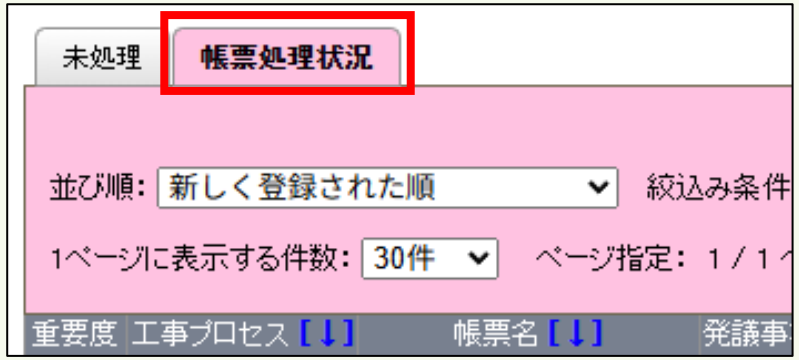

「未処理」タブ　では、
一時保存をした帳票や、差戻しを受けた帳票、ログインユーザーの承認待ちとなっている帳票が表示されます。

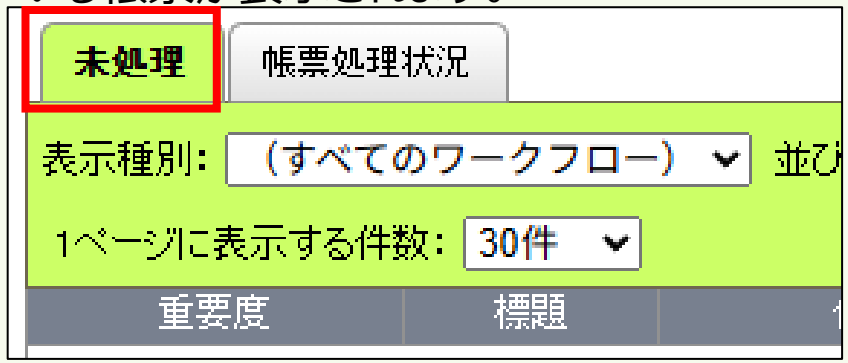

© Being Co., Ltd. All rights reserved.

ASP型工事情報共有システム
BeingCollaboration

目次

1. 一覧を表示する
2. **帳票を選択する**
3. 編集し発議する

© Being Co., Ltd. All rights reserved.

操作手順

2. 【再利用】ボタンをクリックしてください。

編集画面へ遷移します。

ASP型工事情報共有システム
BeingCollaboration

目次

1. 一覧を表示する
2. 帳票を選択する
3. **編集し発議する**

操作手順

1. 作成・報告する年月日と、()内に報告する月に修正してください。

〈お願い〉 帳票作成をされる場合は、**適時【一時保存】**をお願いいたします。
※30分を目安にタイムアウトしてしまうため

© Being Co., Ltd. All rights reserved.

ASP型工事情報共有システム
BeingCollaboration

目次

1. 一覧を表示する
2. 帳票を選択する
3. **編集し発議する**

BEING

操作手順

空欄のままにしてください。

2. 報告月の実績数量を入力してください。

上段：計画数量

下段：実績数量

© Being Co., Ltd. All rights reserved.

目次

1. 一覧を表示する
2. 帳票を選択する
3. **編集し発議する**

操作手順

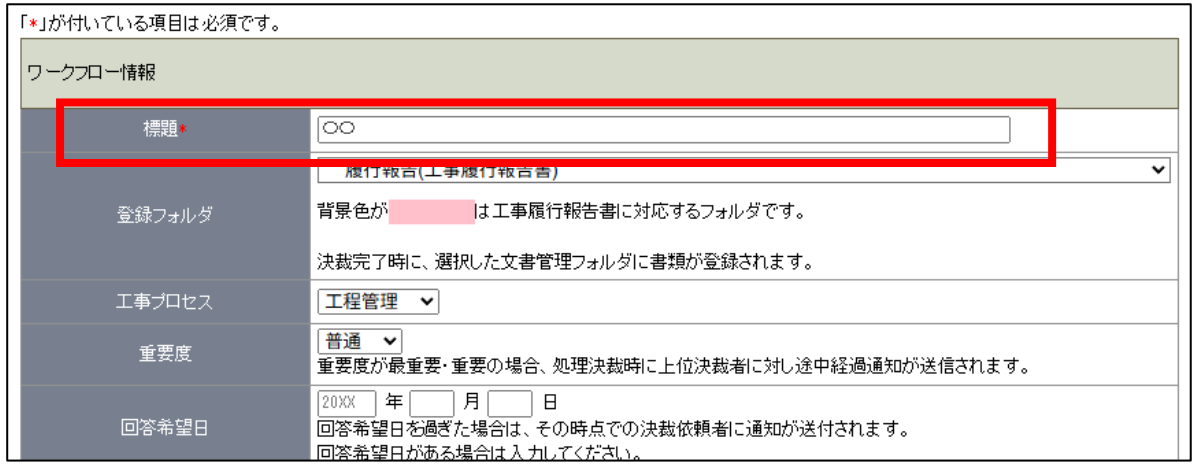

3. 適宜「ワークフロー情報」の、標題を修正してください。

※納品用ファイルになるため、後から確認がしやすいタイトルを設定してください。

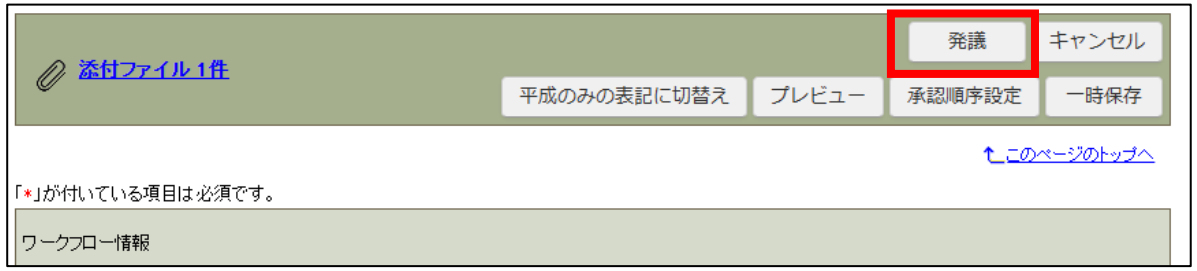

4. 編集が完了したら、【発議】ボタンをクリックし、発議をしてください。

© Being Co., Ltd. All rights reserved.